

Soft Commodities Forum progress report

Building transparent and traceable soy supply chains, December 2020



Soy sourcing and traceability data

Louis Dreyfus Company's (LDC) dedicated Soy Sustainability Policy signals our intent to influence and incentivize our supply chain stakeholders, going beyond applicable laws and regulations, to conserve native vegetation in ecologically valuable biomes.

LDC is committed to achieving full traceability to farm for its direct purchases, and regularly [updates on its progress](#) to achieve this. With a view to increasing transparency, LDC reports on volumes with breakdown by biome, state, municipality, direct/indirect and where it has achieved traceability.

LDC continues to promote its long-term preferential financing line among soy producers, to encourage expansion over degraded or already-cleared pasture, with the condition of group-level conservation of native vegetation. LDC is working with partners to identify opportunities to scale the program. LDC has also contracted

a third party to provide monitoring of deforestation and other social and environmental criteria, across all soy sourcing in Brazil. LDC has a minority stake (33%) in ALZ Grãos*, a company operating in Matopiba region. LDC is working with its partners to support the implementation of ALZ's sustainability policy (in Portuguese).

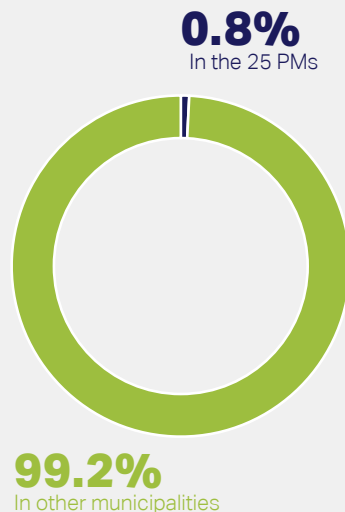


[View the full report here](#)

Soy volume sourced in Brazil (data from 2019)



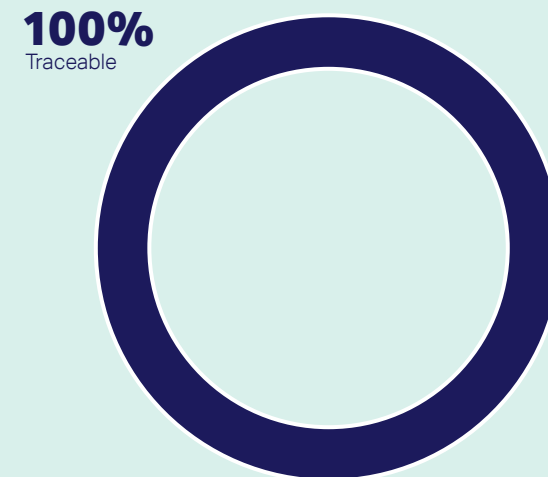
Soy volume sourced in Cerrado (data from 2019)



Soy volume sourced in 25 priority municipalities in Cerrado (data from 2019)



Soy volumes traceable to farm for direct sources in the 25 PMs (data from 2019)



*This report does not include soy volumes sourced by ALZ Grãos

Originação de soja e dados de rastreabilidade

A política de sustentabilidade da soja da Louis Dreyfus Company (LDC) demonstra nossa pretensão de influenciar e incentivar as partes interessadas de nossa cadeia de suprimento, indo além das normas e das leis aplicáveis, para conservar a vegetação nativa em biomas ecologicamente valiosos.

A LDC está empenhada em atingir a completa rastreabilidade até a fazenda de origem para suas aquisições diretas, e regularmente [atualiza seus avanços](#) nesse sentido. Tendo em vista uma transparência sempre maior, a LDC expõe os volumes subdividindo-os por bioma, estado, município, compra direta ou indireta e alcance da respectiva rastreabilidade. A LDC continua promovendo sua linha de

financiamento preferencial de longo prazo entre os produtores de soja, para fomentar a expansão das lavouras em terrenos de pasto já abertos ou degradados, com a condição que a vegetação nativa seja conservada, em nível de grupo. A LDC está trabalhando com seus parceiros para identificar oportunidades de expandir o programa. Além disso, contratou um terceiro para fornecer serviços de

monitoramento do desmatamento e de outros critérios sociais e ambientais para toda a soja fornecida no Brasil. A LDC é sócia minoritária (33%) de ALZ Grãos*, uma empresa que opera na região do Matopiba. A LDC está trabalhando junto a seus sócios para dar suporte à implementação da política de sustentabilidade da ALZ (em português).



[Veja aqui o relatório completo](#)

Volume de soja originada no Brasil (dados de 2019)



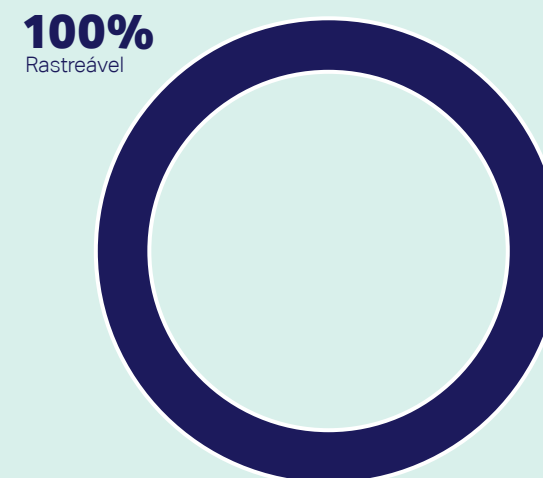
Volume de soja originada no Cerrado (dados de 2019)



Volume de soja originada nos 25 municípios prioritários do Cerrado (dados de 2019)



Volumes de soja rastreável até a fazenda de origem para compras diretas nos 25 municípios prioritários (dados de 2019)



*Este relatório não inclui os volumes de soja fornecidos pela ALZ Grãos